

Manual

Smart RobQuiniela®

ver. 18.11.2010

Para Windows Mobile®



Manual actualizado en

<http://www.peluqueriaformas.info/smartrobquiniela/SmartRobQuiniela.pdf>

1

& a través del programa Smart RobQuiniela® (menú: Acerca de.../Opciones/Bajar Manual actualiz.).

Índice

1. PRÓLOGO	3
2. INSTALACIÓN.....	4
3. EJECUTAR PRONÓSTICOS.....	6
4. VER CLASIFICACIONES	8
5. MENÚ ACERCA DE.....	11
5.2 PATROCINADORES.....	12
5.3 EDITOR	12
5.4 VERSIÓN XX.XX.XXXX	13
5.5 NOTAS.....	13
5.5.1 <i>Abrir manual PDF</i>	13
5.5.2 <i>Errores</i>	13
5.5.3 <i>Limitaciones</i>	14
5.5.4 <i>A mejorar</i>	14
5.5.5 <i>Tutorial rápido</i>	14
5.5.6 <i>Recomendaciones</i>	15
5.5.7 <i>Dame tu opinión</i>	15
5.6 OPCIONES	16
5.6.1 <i>Ruta para guardar la BD</i>	16
5.6.2 <i>Compilación Pronósticos</i>	17
5.6.3 <i>Actualizar Base Datos</i>	17
5.6.4 <i>Actualizar Programa</i>	18
5.6.5 <i>Bajar Manual actualizado</i>	19
6. SALIR	19

1. Prólogo

Smart RobQuiniela© es un software de muy fácil uso soportado en teléfonos móviles–PDAs con Sistema Operativo Windows Mobile© 5.x ó superior. Además es compatible con las resoluciones actuales (320x240, 800x400; estando testada especialmente para ésta última).

El fin de Smart RobQuiniela© es que el usuario pueda realizar una quiniela, bien la más simple (y barata) bien la más compleja (y cara) basada en una lógica desarrollada con cálculos que pueda aumentar las posibilidades de acertar los 15 resultados. El manejo es 100% intuitivo y muy sencillo, tanto para buscar lo que se desea realizar, como el propio proceso de generar la quiniela.

El software puede actualizarse. Se puede descargar la última versión desde:

<http://www.peluqueriaformas.info/smartrobquiniela/smartrobquiniela.htm>

También la última versión de manual estará disponible desde este sitio web arriba indicado.

Desde el propio programa Smart RobQuiniela©, una vez instalado, también pueden descargarse las últimas versiones.

El componente que más se actualizará será la Base de Datos, donde figurarán los datos más actuales para que el programa pueda desempeñar sus cálculos de la manera más actual posible, según el estado real de todos los equipos que formen parte de la quiniela semanal.

Los pronósticos están basados bajo la mayor objetividad posible; es decir, aumenta enormemente las posibilidades de acertar, pero es sabido que las quinielas acertantes basadas en la mayor de las lógicas, son más numerosas y por tanto la recompensa económica es menor al dividirse entre más acertantes. Aquellas quinielas con sorpresas conllevan mayor remuneración aunque las posibilidades para acertar a veces son más que remotas...pero siempre posibles. Es por ello que Smart RobQuiniela© también ofrece al usuario un pronóstico sorpresa en caso de que el usuario desee utilizarlo.

La Base de Datos puede descargarse desde el propio programa o desde:

<http://www.peluqueriaformas.info/smartrobquiniela/SmartRobQuiniela.sdf>

Desde el programa, seleccionando descarga FTP, se auto-guardará en su ruta correspondiente, el usuario no deberá realizar nada. Si se descarga desde la PDA vía HTTP o desde cualquier ordenador desde el link arriba indicado, hay que guardar dicho archivo en la ruta ...

Archivos de programa\Smart RobQuiniela\ (dentro de Mi Dispositivo o de la Tarjeta de Almacenamiento, según donde el usuario instalará el programa.

El usuario, además de utilizar este programa para el fin antes descrito, puede repasar la clasificación actual, tanto de 1ª como de 2ª División, ayudarse de filtros como por ejemplo qué equipo es el máximo goleador de su categoría y, además, existirá una compilación de todos los pronósticos realizados, de manera que siempre éstos se pueden tener a mano.


El programa ha sido desarrollado y testado de manera que todos los eventuales fallos no se produzcan en la 1ª versión Máster (el desarrollo ha conllevado casi 20 días). No obstante, nunca se puede asegurar al 100% la no presencia de algún fallo, por lo que si das con uno, no dudes escribir al Email Roberto.Garcia.Caceres@Gmail.com describiendo el fallo que te da y a través de qué proceso ha surgido. Si el fallo no viene del programa sino por mal uso del usuario o del hardware en el que está instalado, también se hará saber ofreciendo un soporte adecuado.

Smart RobQuiniela© ha sido programado en C# (C Sharp), .NET Framework© 2.0. y SQL. Por lo que Smart RobQuiniela© requiere tener instalado en el teléfono móvil-PDA .Net Framework 2.0 ó superior para Windows Mobile© (la descarga es gratuita desde la página de Microsoft©).

Espero que te guste y sepas apreciar el esfuerzo que conlleva el desarrollo de este software, ya que una función que aparentemente parece sencilla, no lo es tanto el programarla ☺

¡Gracias por tu confianza!

Roberto García Cáceres.



Smart RobQuiniela. 'Pronósticos' exactos

... Puntos, P. Jug., dif. de goles y estadísticas directas como local uno y visitante otro. P.ej. hay equipos con menos puntos pero difíciles de batir en casa.

'Resultado' es un cálculo más dentro del 'Pronóstico' (+ completo) con estadís. directas entre local-visitante. Si hay igualdad, se desglosa con precisión de 1 decimal.
Pronóstico sorpresa: Si se acierta...reporta más dinero

Equipo Local	Equipo Visitante
Albacete	Albacete
Alcorcón	Alcorcón
Almería	Almería
At.Madrid	At.Madrid
Ath.Bilbao	Ath.Bilbao
Barça	Barça
Barça B	Barça B
Betis	Betis
Cartagena	Cartagena
Celta Vigo	Celta Vigo

1er paso: Elige aquí

2º paso: Elige aquí

Acerca de...

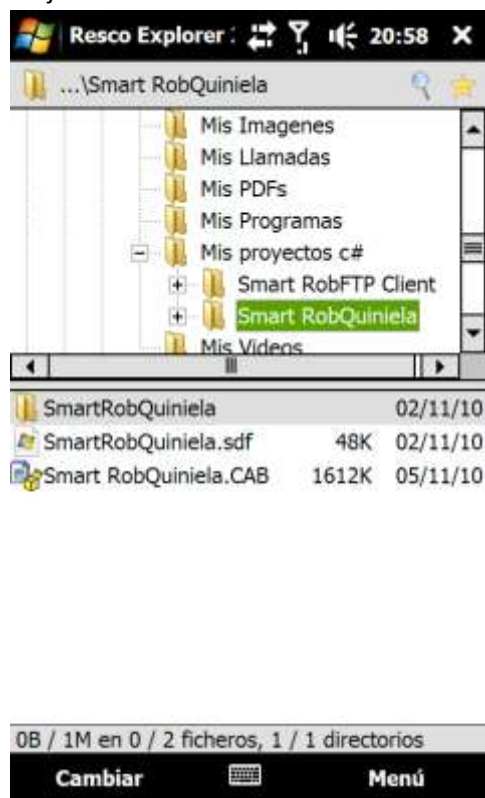
Salir

2. Instalación

Smart RobQuiniela© puede instalarse en un dispositivo Windows Mobile© 5.x ó superior mediante un archivo .CAB que ha de alojarse dentro del móvil (bien descargándolo vía *FTP* o *HTTP* desde el móvil, bien pasando dicho archivo desde un PC al dispositivo vía ActiveSync o Centro de dispositivos de Windows Mobile). Una vez en el móvil, se ha de ejecutar el .CAB con un Explorador de archivos que venga ya instalado en el teléfono móvil-PDA.

Descárgate el archivo .CAB para instalar Smart Robquiniela© desde <http://www.peluqueriaformas.info/smartrobquiniela/smartrobquiniela.htm>.

Si te has descargado el archivo .CAB en el PC, pásatelo a cualquier ubicación del teléfono móvil-PDA mediante ActiveSync o Centro de dispositivos de Windows Mobile a través de cable o Bluetooth. Una vez en la PDA, con un Explorador de archivos que tengas en la PDA, acude a la ubicación donde dejaste el .CAB y selecciónalo para que se ejecute.



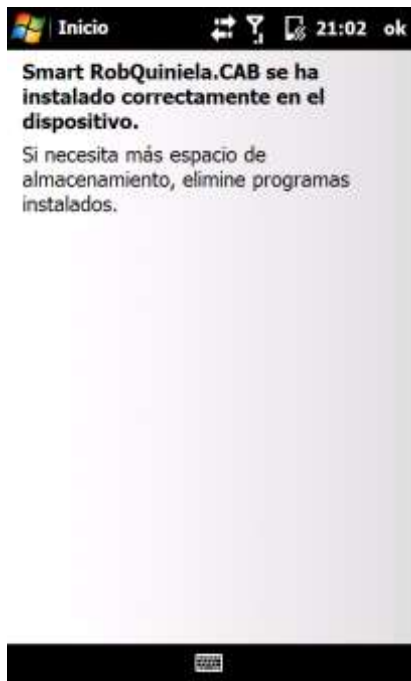
La 1ª pantalla será la de seleccionar una ruta de instalación. Si tienes problemas de espacio libre en la memoria interna, instala el programa en la *Tarjeta de almacenamiento*, sino, da igual, donde quieras.

NOTA: La Tarjeta de Almacenamiento puede denominarse de otras formas en modelos distintos de teléfonos móviles-PDAs.

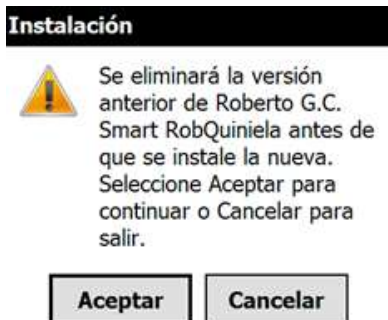
Tras elegir en qué soporte se ha de instalar, se ha de hacer clic en *Instalar*.



Por último, hay que hacer clic en *ok*. El programa ya estará instalado en la lista de *Programas* del teléfono móvil-PDA.



Al instalar una versión sobre otra anterior, simplemente saldrá antes a cualquiera de estas pantallas antes vistas, otra informando que antes de proceder a la instalación, se desinstalará la versión previa.



3. Ejecutar pronósticos

La función más importante de este programa es la de obtener los pronósticos más certeros y objetivos posibles para realizar una quiniela, ya sea simple, con dobles o con triples, con la máxima fiabilidad.

Para ello, es tan fácil como seleccionar primeramente el *Equipo Local*, que se elegirá de la columna de la izquierda, y a continuación, el *Equipo Visitante*, que se elegirá de la columna de la derecha.

Aparecerá tanto un pronóstico simple, como un doble si se recomienda, así como uno triple si se cree oportuno. Muy fácil para el usuario y complejo para la PDA, que a través de este programa realiza numerosos cálculos para poder dar con un pronóstico único y objetivo, incluyendo la posibilidad de que algún equipo tenga algún partido jugado de más o de menos, etc.... Además, se aporta, producto también de estos cálculos, un resultado orientativo del partido mediante estadísticas directas entre datos particulares de los 2 equipos en cuestión, cómo se comporta el equipo local en casa y cómo se comporta el equipo visitante fuera (hay equipos que aunque no tengan muchos puntos por perderlos como visitante, en casa son difíciles de batir y sacan empates e incluso victorias con equipos que están por encima en la *Clasificación*. Podría ser que el resultado no coincidiera 100% con el pronóstico simple, ya que el pronóstico simple conlleva aún más estadísticas, particulares y generales. Es por ello que se recomienda encarecidamente que se juegue a doble aquel partido que tenga un pronóstico simple ligeramente distinto al resultado orientativo del partido.

También se añade un *Pronóstico sorpresa* en caso de que el usuario desee utilizarlo en su quiniela y aguardar a que la suerte le acompañe, ya que las posibilidades serían en muchos casos remotas; pero conllevaría una excelente remuneración económica en caso de obtener una quiniela ganadora.

Smart RobQuini 13:56 X
Hércules - R.Madrid Resultado: 1 - 2

Pronóstico simple: 2
 Pronóstico doble: Déjalo, ganará el R.Madrid

Pronóstico triple: No tires el dinero

Pronóstico sorpresa: 1

Equipo Local	Equipo Visitante
Elche	Levante
Espanyol	Málaga
Getafe	Mallorca
Gimnástic	Numancia
Girona	Osasuna
Granada	Ponferradina
Hércules	R.Madrid
Huesca	R.Sociedad
Las Palmas	Racing S.
Levante	Rayo V.

1er paso: Elige aquí 2º paso: Elige aquí

Acerca de... Salir

Smart RobQuini 13:56 X
Granada - Ponferradina Resultado: 2 - 0

Pronóstico simple: 1
 Pronóstico doble: No doble (jugando en casa el Granada debería ganar)

Pronóstico triple: Difícil que el Granada pierda o empate en casa contra el Ponferradina

Pronóstico sorpresa: 2

Equipo Local	Equipo Visitante
Elche	Levante
Espanyol	Málaga
Getafe	Mallorca
Gimnástic	Numancia
Girona	Osasuna
Granada	Ponferradina
Hércules	R.Madrid
Huesca	R.Sociedad
Las Palmas	Racing S.
Levante	Rayo V.

1er paso: Elige aquí 2º paso: Elige aquí

Acerca de... Salir

Los pronósticos que hagas en una misma sesión quedarán guardados en un archivo, el cual podrá consultarse cuando se desee también dentro del programa (más tarde hablaremos de esta opción: *Compilación Pronósticos*).

Si seleccionas equipos de distinta división, eliges el mismo equipo tanto de local como de visitante, o empiezas seleccionando con un *Equipo Visitante*, en lugar de empezar por un *Equipo Local* (columna izquierda), aparecerá un mensaje de aviso para que se rectifique.

Error selección Equipos ok

Los equipos han de pertenecer a la misma división. Has elegido un

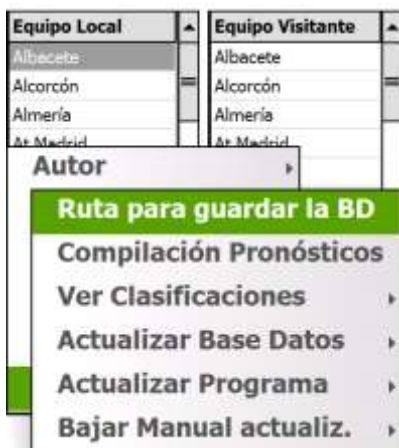
Los pronósticos se basan, además de los ya comentados cálculos, en una amplia base de datos que se actualizará cada semana y que podrá descargarse bien desde el programa directamente, bien desde www.peluqueriaformas.info/smartrobquiniela/SmartRobQuiniela.sdf (más tarde hablaremos de ello).

4. Ver Clasificaciones

Además de los profundos cálculos que realiza automáticamente Smart RobQuiniela©, el usuario podrá ayudarse de las clasificaciones tanto de **1ª** como de **2ª División**, además de poder tener acceso a una amplia gama de filtros (máximo goleador en casa, el equipo que menos goles encaja, media de goles por partido jugado en casa, etc...).

NOTA: En las Clasificaciones de 1ª y 2ª división, no se toma en cuenta los enfrentamientos directos una vez se haya completado la ida y la vuelta de un enfrentamiento determinado y que pudiera afectar en la clasificación si ambos equipos están empatados a puntos (aparece como Limitación de software).

A través de *Acerca de.../Opciones* podrás acceder al menú *Ver Clasificaciones*, mediante el cual se da a elegir entre **1ª** y **2ª División**, además de acceder a la opción *Filtrar*.



P	Equipo	PJ	Puntos	GF	GC
1	R.Madrid	9	23	25	5
2	Barça	9	22	19	6
3	Villareal	9	20	17	7
4	Valencia	9	17	14	9
5	Espanyol	9	15	8	13
6	At.Madrid	9	14	13	10
7	Mallorca	9	14	9	9
8	Sevilla	9	14	14	16
9	Ath.Bilbao	9	13	17	14
10	Getafe	9	13	14	13
11	R.Sociedad	9	13	12	12
12	Racing S.	9	10	9	15
13	Osasuna	9	9	8	10
14	Hércules	9	9	9	12
15	Sporting G.	9	9	9	15
16	Almería	9	8	7	8
17	Levante	9	8	9	16
18	Málaga	9	7	14	21
19	Deportivo	9	7	6	14

Ir a... Filtrar Clasif. 2ª Div Salir

P	Equipo	PJ	Puntos	GF	GC
1	Betis	10	25	26	8
2	Celta Vigo	10	21	19	10
3	Rayo V.	10	20	16	11
4	Barça B	10	19	15	13
5	Valladolid	10	18	17	8
6	Salamanca	10	17	10	9
7	Las Palmas	10	16	18	14
8	Granada	10	15	16	12
9	Xerez	10	15	14	18
10	Alcorcón	10	14	14	15
11	Elche	10	14	7	9
12	Villareal B	10	13	14	18
13	Cartagena	10	12	14	12
14	Córdoba	10	11	13	14
15	Girona	10	11	15	16
16	Albacete	10	10	8	10
17	Huesca	10	10	6	11
18	Ponferradina	10	9	7	18
19	Numancia	10	6	10	10

Ir a... Filtrar Clasif. 1ª Div Salir

A continuación, en *Filtrar*, elegimos por ejemplo el Equipo *con menos goles a favor como Visitante* y de *1ª División*.

Equipo	PJ	Puntos	GF	GC	PJ L	Pu
Elige criterio de filtro, diseccionado entre trayectoria general, sólo como equipo local o como visitante Doble clic sobre un equipo para ver detalles						

Ir a... General Local Visitante

Equipo	PJ	Puntos	GF	GC	PJ L	Pu
+ Puntos a favor 1ª Div						
+ Puntos a favor 2ª Div						
- Puntos a favor 1ª Div						
- Puntos a favor 2ª Div						
+ Goles a favor 1ª Div						
+ Goles a favor 2ª Div						
- Goles a favor 1ª Div						
- Goles a favor 2ª Div						
+ Goles en contra 1ª Div						
+ Goles en contra 2ª Div						
- Goles en contra 1ª Div						
- Goles en contra 2ª Div						

Ir a... General Local

Equipo	PJ	Puntos	GF	GC	PJ L
Deportivo	9	7	6	14	5
Osasuna	9	9	8	10	4
Racing S.	9	10	9	15	5
Sporting G.	9	9	9	15	5
Zaragoza	9	4	7	15	4
Espanyol	9	15	8	13	4
At.Madrid	9	14	13	10	5
Ath.Bilbao	9	13	17	14	5
Getafe	9	13	14	13	4
Levante	9	8	9	16	4
Mallorca	9	14	9	9	5
R.Sociedad	9	13	12	12	4
Almeria	9	8	7	8	4
Hércules	9	9	9	12	5
Sevilla	9	14	14	16	4

Elige criterio de filtro, diseccionado entre trayectoria general, sólo como equipo local o como visitante
Doble clic sobre un equipo para ver detalles

Ir a... General Local Visitante

Se ordenará como corresponde. Los campos se describen significativamente, *GF* (goles a favor), *PJ L* (partidos jugados como local), *GC V* (goles en contra como visitante), etc...

Si hacemos doble clic sobre un equipo, o la fila del equipo que nos interese, podremos ver los datos de dicho equipo al detalle. Además, a la izquierda y a la derecha puedes acceder, con un simple clic, a nuevos cálculos de media de goles por partido a favor y en contra respectivamente. A su vez dicha opción está diseccionada como cálculo general, como local y como visitante.

Nombre de equipo:
Zaragoza

Puntos totales:
4

Goles a favor: 7

Goles en contra: 15

Partidos jugados totales:
9

Partidos jugados como local:
4

Puntos obtenidos como local:
2

Goles a favor como local:
5

Goles en contra como local:

GF/Partido GC/Partido

9

Partidos jugados como local:
4

Puntos obtenidos como local:
2

Goles a favor como local:
5

Goles en contra como local:
9

Partidos jugados como visitante:
5

Puntos obtenidos como visitante:
2

Goles a favor como visitante:
2

Goles en contra como visitante:
6

GF/Partido GC/Partido

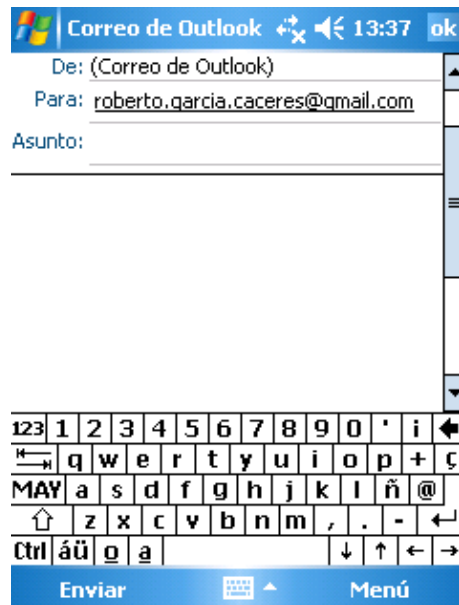
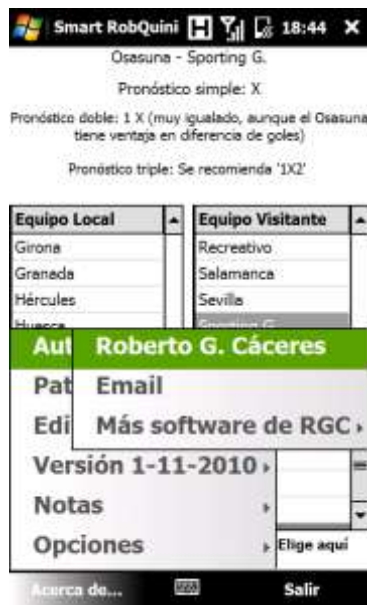
5. Menú Acerca de...

Además de las funciones ya descritas, Smart RobQuiniela© dispone de una serie de opciones y notas importantes de cara al usuario que ahora pasamos a describir brevemente, porque ya su propio uso es de por sí intuitivo y sin ser necesaria ninguna explicación detallada.

5.1 Autor

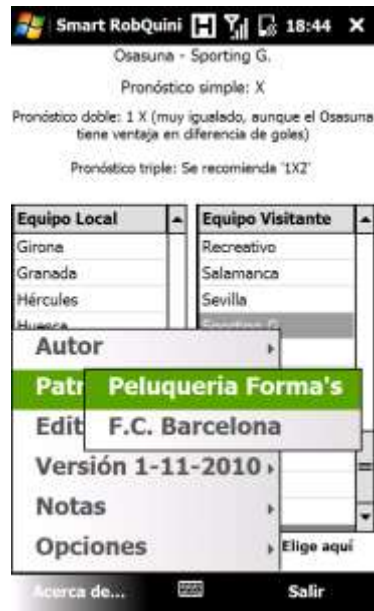
Aquí figura el nombre del *Autor*/desarrollador de este software (haciendo clic se lanza la web del *Autor*) y un enlace también al correo del *Autor*/desarrollador para reportar/comentar cualquier tema que el usuario considere oportuno. Por tanto, al hacer clic en *Email*, se abrirá automáticamente el programa de mensajería de la PDA con la dirección Roberto.Garcia.Caceres@Gmail.com ya predefinida en el campo *Para*:

También aparecen más programas desarrollados por el autor, Roberto García Cáceres, como por ejemplo Smart RobFTP Client (descargable desde <http://www.telefonica.net/web2/robbyolsrob/SmartRobFTPClient.htm>).



5.2 Patrocinadores

En este punto aparecen enlaces web de los patrocinadores de este software. Es a modo publicitario. ☺



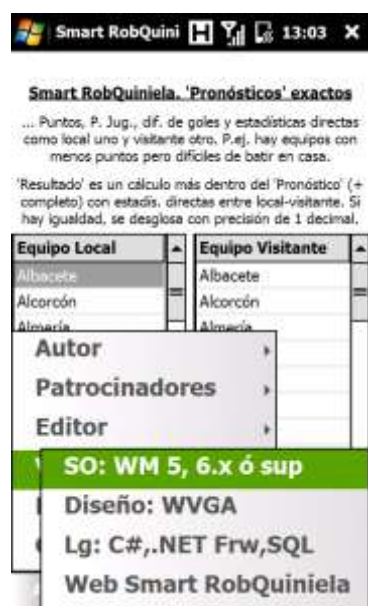
5.3 Editor

Aquí aparece la empresa editora de este SW y su dirección fiscal. ☺



5.4 Versión xx.xx.xxxx

Aquí figura la versión de software instalada en el teléfono móvil-PDA. En un siguiente punto podrás saber cómo bajarte una versión actualizada (.CAB). La versión coincide con la fecha en la que se ésta se masteriza y se publica. A su vez, este menú tiene un submenú donde se indica las versiones de Sistema Operativo que soportan Smart RobQuiniela®, qué diseño de pantalla está adaptada para la versión instalada, el lenguaje de programación que el Autor/desarrollador ha utilizado para desarrollar Smart RobQuiniela® y un enlace al sitio web dedicado al software Smart RobQuiniela® (<http://www.peluqueriaformas.info/smartrobquiniela/smartrobquiniela.htm>), donde principalmente se dedica a descarga e información variada alrededor de este software.



5.5 Notas

De esta entrada de menú salen otras varias entradas de submenús.

5.5.1 Abrir manual PDF

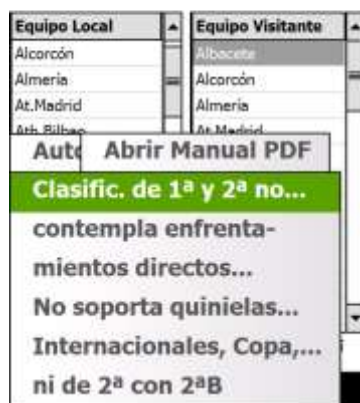
Al hacer clic aquí, se abre este *manual PDF* en el teléfono móvil-PDA con el programa predeterminado para abrir PDFs, normalmente *Adobe LE*.

5.5.2 Errores

Aquí quedarán anotados los errores conocidos y que no estén subsanados. Hay 2 enlaces para reportar por parte del usuario vía Email errores que haya encontrado o enlaces rotos en descargas.

5.5.3 Limitaciones

Aquí se describen ciertos problemas que no son errores, sino meras limitaciones del programa y que se aportan para información del usuario.



5.5.4 A mejorar

Aquí el autor indica mejoras que podrían considerarse para una futura versión de Smart RobQuiniela©, además de incluir un enlace para que el usuario vía Email escriba directamente al autor proponiendo mejoras.

5.5.5 Tutorial rápido

En este submenú se aportan varios puntos e información absolutamente básicos para el buen desarrollo de todos los procesos de Smart RobQuiniela©.



5.5.6 Recomendaciones

En este punto el autor realiza comentarios que no son de uso obligatorio por parte del usuario, sino recomendaciones a éste para un mejor rendimiento del programa. En especial cabe recalcar la recomendación de descargar la *Base de Datos* vía *FTP*, ya que se auto-instala en su ruta predeterminada. También se recomienda utilizar la *Compilación de pronósticos*, donde se accede a todos los pronósticos que el usuario ha “solicitado” al programa Smart RobQuiniela©.

Equipo Local		Equipo Visitante
Albacete	▲	Albacete
Alcorcón	≡	Alcorcón

Actualiza BD x FTP-HTTP

FTP: va solo a su ruta

HTTP: lo guardas manual

Usa Comp. Pronósticos...

están todos guardados!

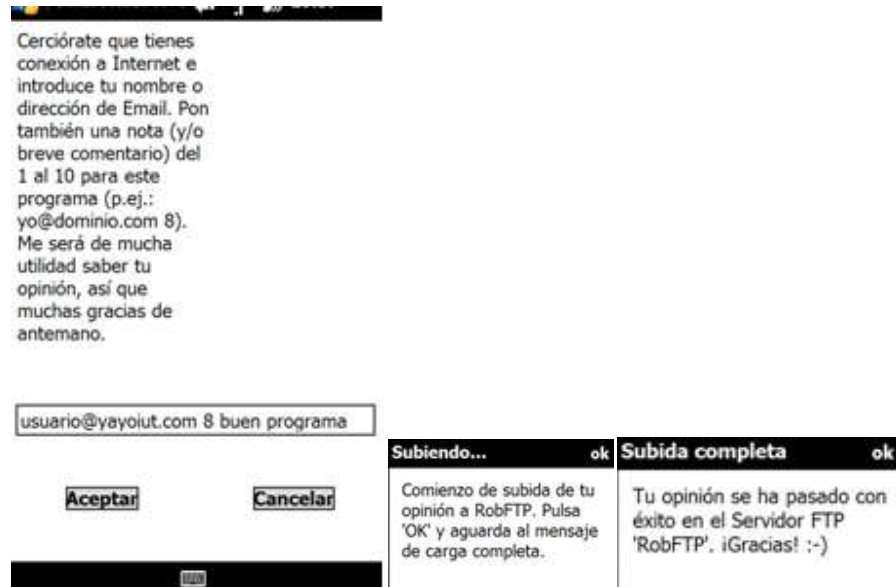
Pron.sorpresa:Menos Po-

sibilidad pero Más Dinero

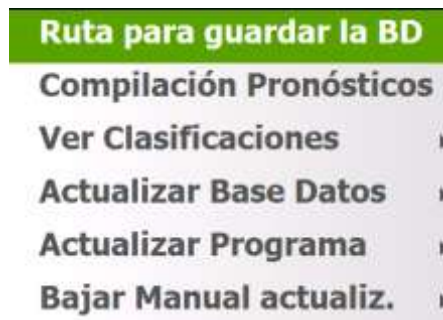
5.5.7 Dame tu opinión

El usuario aquí podrá exponer en menos de un minuto su opinión más básica acerca de Smart RobQuiniela©. Al hacer clic aparecerá un campo de entrada donde deberá introducir bien el nombre bien el Email, y luego una nota del 1 al 10 (10 como mejor puntuación) y/o breve comentario. Al aceptar, y conectado a Internet, este feedback se enviará como archivo .txt al servidor *RobFTP* (FTP del autor) para que el autor pueda comprobar la opinión de los usuarios.

En este proceso, si no hay conexión a Internet, el servidor *RobFTP* no está online, o la Red en la que se encuentra el servidor está ‘caída’, aparecerán los mensajes oportunos. Una vez subido, aparecerá un mensaje de éxito en el proceso.



5.6 Opciones



5.6.1 Ruta para guardar la BD

Haciendo clic en esta opción, aparecerá la ruta completa en la que el usuario ha de guardar la *Base de Datos* si ésta se descarga vía HTTP (vía FTP se auto-instala ahí directamente).



5.6.2 Compilación Pronósticos

A través de esta opción se puede acceder de manera muy sencilla a todos los pronósticos realizados. En cada sesión de solicitud de pronósticos, se crea un archivo que guarda dichos pronósticos. Este archivo se crea con un nombre compuesto por la hora y la fecha en la que se crea y se puede visualizar a través un Explorador de archivos propio del programa. Estos archivos se guardan en una carpeta que se auto-genera al instalar el programa. En caso de que el usuario borre dicha carpeta, aparecerá un error, pidiendo que el autor vuelva a crear dicho directorio (*Logs*, dentro del directorio de instalación del programa) o que reinstale el programa para su regeneración.

Gracias a esta excelente opción, siempre se podrá echar mano a los pronósticos para rellenar la quiniela.



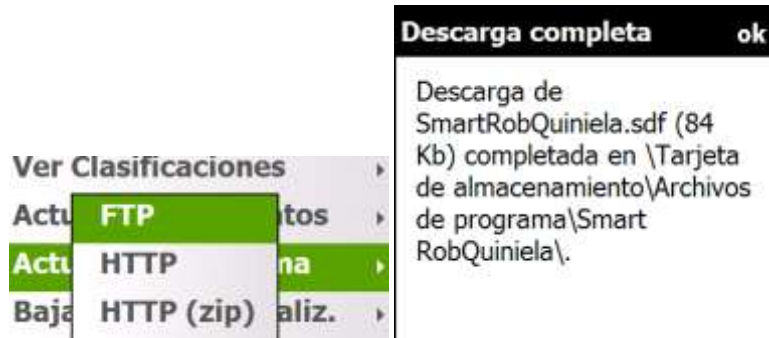
5.6.3 Actualizar Base Datos

Para que el programa tenga la máxima fiabilidad posible, se necesita “absorber” los datos siempre actualizados. Para ello, existe la opción de descargar la *Base de Datos* actualizada mediante 3 posibilidades, vía *FTP*, *HTTP* (formato .sdf) o *HTTP* (formato .zip).

Vía *FTP* se requiere, además de la obvia conexión a Internet desde la PDA, que el servidor *RobFTP* esté online. Siendo así, la *Base de Datos* se guardará automáticamente. El usuario no debe hacer nada más.

Vía *HTTP (.sdf)*, una vez descargado, el usuario ha de guardar dicho archivo en *Archivos de programa\Smart RobQuiniela* (ya sea en la *Tarjeta de almacenamiento* o en la *Memoria interna*).

Vía *HTTP (.zip)*, una vez descargado, el usuario ha de descomprimir el archivo y el fichero *.sdf*, que debe guardarse en *Archivos de programa\Smart RobQuiniela* (ya sea en la *Tarjeta de almacenamiento* o en la *Memoria interna*).



5.6.4 Actualizar Programa

Con las mismas opciones que *Descargar Base Datos*, es posible descargar la versión más actualizada de Smart RobQuiniela©. Sería descargar con el método deseado (*FTP, HTTP, HTTP (zip)*) e instalar desde la PDA el archivo *.CAB* descargado desde cualquiera de los 3 métodos.



Al igual que la anterior opción de descarga (*Base de Datos*), como la siguiente (el *Manual*), al elegir *FTP*, aunque tengas Internet, si no está

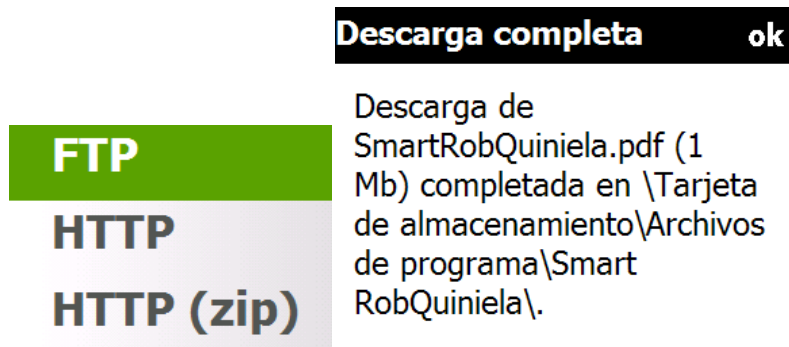
online el servidor *RobFTP*, no se podrá realizar ninguna descarga o subida (*subida* por ejemplo se da con la opción *Dame tu opinión*).

Si apareciera el mensaje de que el *Servidor RobFTP* está offline o su Red está 'caída', la solución pasaría por reportar a Roberto G.C. que lo active.

Test: Error ok

No tienes internet. Actívalo en tu PDA; si no, no se puede comprobar la disponibilidad del servidor RobFTP. Si realmente sí tienes Internet, quizá esté 'caída' la Red del servidor RobFTP; contacta con Roberto G.C.

5.6.5 Bajar Manual actualizado




FTP
HTTP
HTTP (zip)

Descarga completa ok

Descarga de SmartRobQuiniela.pdf (1 Mb) completada en \\Tarjeta de almacenamiento\Archivos de programa\Smart RobQuiniela\.

6. Salir

El menú *Salir*, presente en todas las ventanas de Smart RobQuiniela©, excepto en la de *Vista de detalles* del equipo seleccionado en *Filtrar*, siempre dispone de la pregunta de confirmación *¿Seguro?* en caso de que el usuario se confunda y no fuera su intención hacer clic en *Salir*.



Espero de veras que te guste el programa. Cualquier observación, crítica y/o donación ☺, contacta conmigo:

Roberto.Garcia.Caceres@Gmail.com

Un saludo y muchas gracias,

Roberto G.C.

